

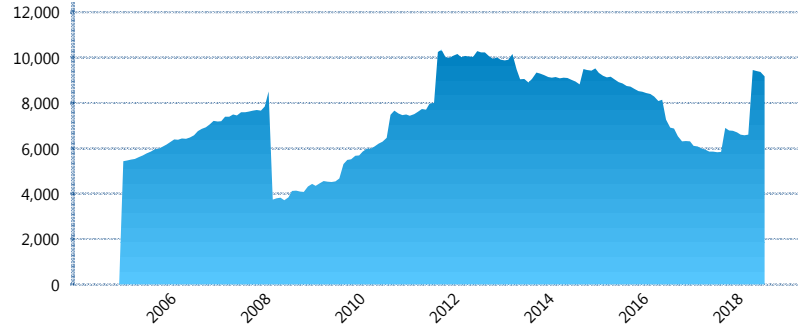
### I. INFORMACIÓN FINANCIERA

#### I) Detalles del Fondo

Detalles del Fondo	
Razón Social	Principal Siefore 1, S.A. de C.V.
Inicio de Operaciones	23/09/2004
Tipo de Fondo	Básica
Clave Bolsa	APRINB1
Activos Administrados *	9,174
ISIN	MX54AP0A0022
Comisión Anual	1.07%
Administrador	Principal Afore, S.A. de C.V.
Director General	C. Mariano Alejandro Ugarte del Solar
Presidente del Consejo	C. Alejandro Elizondo Rodríguez

#### Activos Administrados \*

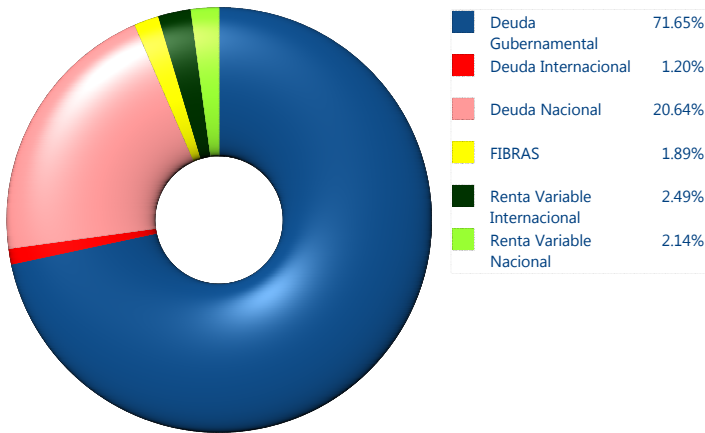
\$9,174



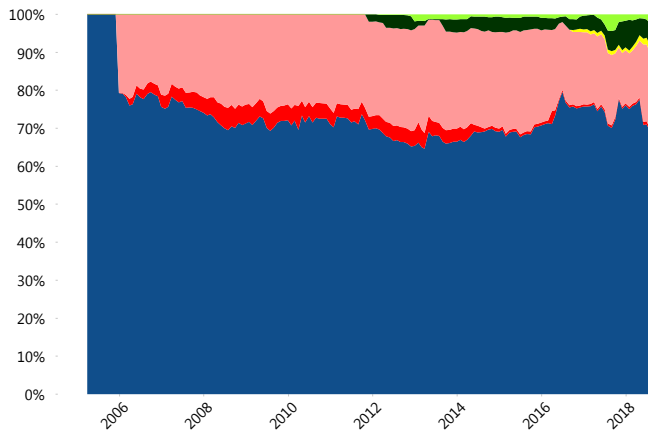
\*Cifras en millones de pesos

Contiene el efecto de fusiones, cortes transversales y transferencias por edad. Para mayor información consultar: <http://www.consar.gob.mx/gobmx/Aplicativo/Factsheets/EC/ECSAR.pdf>

#### II) Inversiones



#### Evolución de Inversiones



Tipo de Instrumento		Principal (SB1)	Sistema Básicas 1**
Renta Variable Nacional	Renta Variable Nacional	2.14%	2.66%
	<b>Total</b>	<b>2.14%</b>	<b>2.66%</b>
Renta Variable Internacional	Renta Variable Internacional	2.49%	4.49%
	<b>Total</b>	<b>2.49%</b>	<b>4.49%</b>
FIBRAS	FIBRAS	1.89%	1.80%
	<b>Total</b>	<b>1.89%</b>	<b>1.80%</b>
Deuda Nacional	Aerolíneas	0.00%	0.12%
	Alimentos	0.50%	0.49%
	Automotriz	0.22%	0.14%
	Banca de Desarrollo	0.36%	2.24%
	Bancario	2.13%	1.35%
	Bebidas	0.67%	0.74%
	Cemento	0.06%	0.03%
	Centros Comerciales	0.00%	0.08%
	Consumo	0.27%	0.33%
	Empresas Productivas del Estado	1.46%	4.59%
	Estados	0.00%	1.06%
	Europeos	2.23%	2.75%
	Grupos Industriales	1.46%	0.72%
	Infraestructura	6.13%	5.10%
	Inmobiliario	0.00%	0.01%
	OTROS	1.18%	1.21%
Papel	0.00%	0.18%	
Serv. Financieros	0.19%	0.38%	
Telecom	1.45%	0.99%	
Transporte	0.31%	0.39%	
Vivienda	2.02%	2.69%	
<b>Total</b>	<b>20.64%</b>	<b>25.61%</b>	
Deuda Internacional	Deuda Internacional	1.20%	1.30%
	<b>Total</b>	<b>1.20%</b>	<b>1.30%</b>
Deuda Gubernamental	BONDES	0.00%	0.26%
	BONOS	12.28%	8.82%
	BPA182	0.29%	2.04%
	CBIC	1.35%	4.99%
	CETES	6.28%	3.83%
	REPORTO	0.26%	0.52%
	UDIBONO	50.95%	43.20%
	UMS	0.22%	0.48%
<b>Total</b>	<b>71.65%</b>	<b>64.14%</b>	
<b>Total</b>	<b>100.00%</b>	<b>100.00%</b>	

\*\*Considera las inversiones de todo el grupo de SIEFORES Básicas 1 Cifras al cierre de agosto de 2018

### III) Desempeño

#### Rendimiento Bolsa

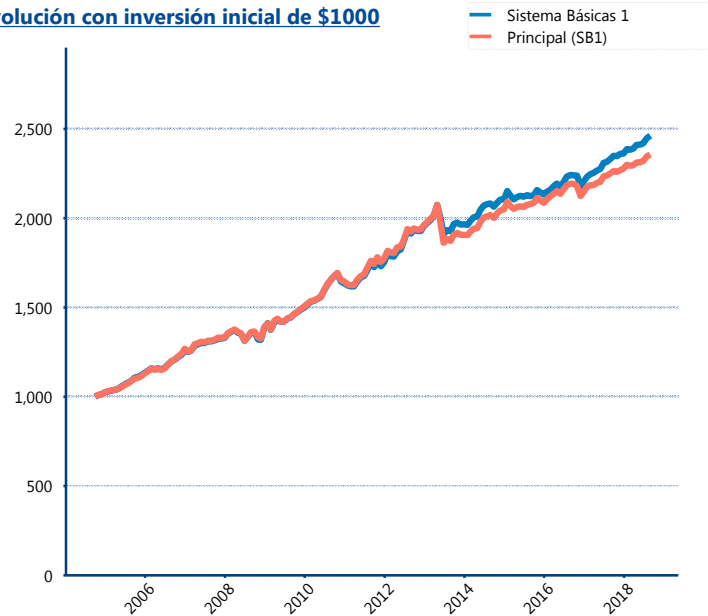
Tipo	Principal (SB1)	Sistema Básicas 1
1 año	4.45%	5.35%
2 años	3.55%	4.73%
3 años	4.14%	4.90%
5 años	4.58%	4.90%

#### Indicador de Rendimiento Neto

Siefore	IRN %
Inbursa (SB1)	5.32%
PensionISSSTE (SB1)	4.81%
Profuturo (SB1)	4.78%
Azteca (SB1)	4.72%
Coppel (SB1)	4.51%
XXI-Banorte (SB1)	4.32%
Citibanamex (SB1)	4.21%
SURA (SB1)	3.98%
Invercap (SB1)	3.94%
Principal (SB1)	3.92%

Promedio Simple	4.45 %
Promedio Ponderado	4.45 %

#### Evolución con inversión inicial de \$1000



Construido con el precio de la Siefore registrado en la Bolsa Mexicana de Valores

### IV) Medidas de sensibilidad y riesgos

#### Evolución del Plazo Promedio Ponderado

